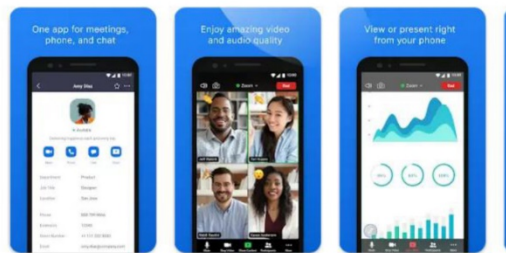
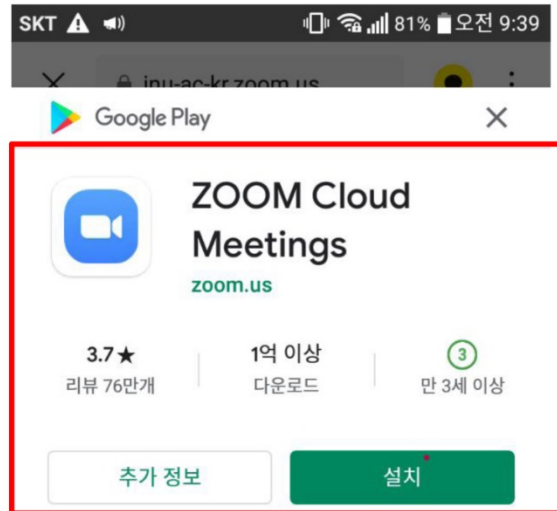


온라인 화상회의 ZOOM 사용 매뉴얼(모바일용)

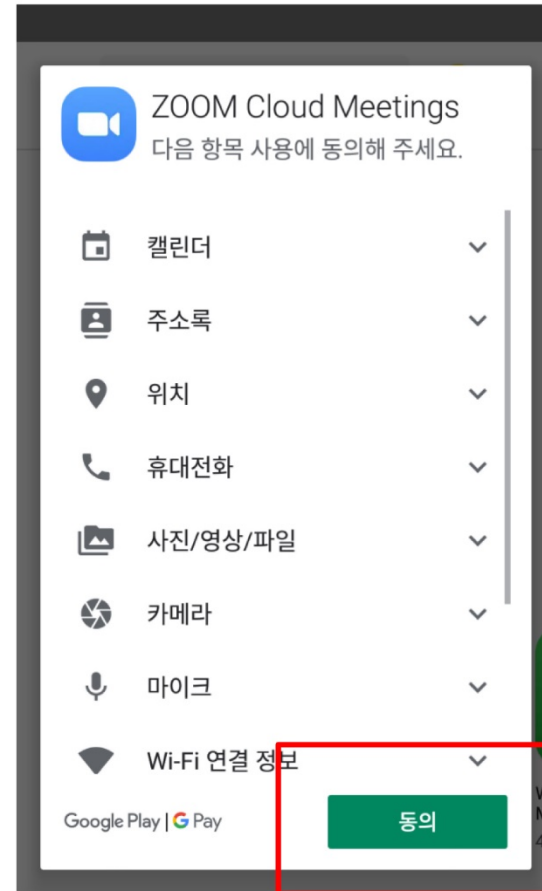
차 례

1. ZOOM 프로그램 다운로드 및 설치
2. 회의 참가
3. ZOOM 프로그램 기능 설명

ZOOM 프로그램 다운로드 및 설치(안드로이드)

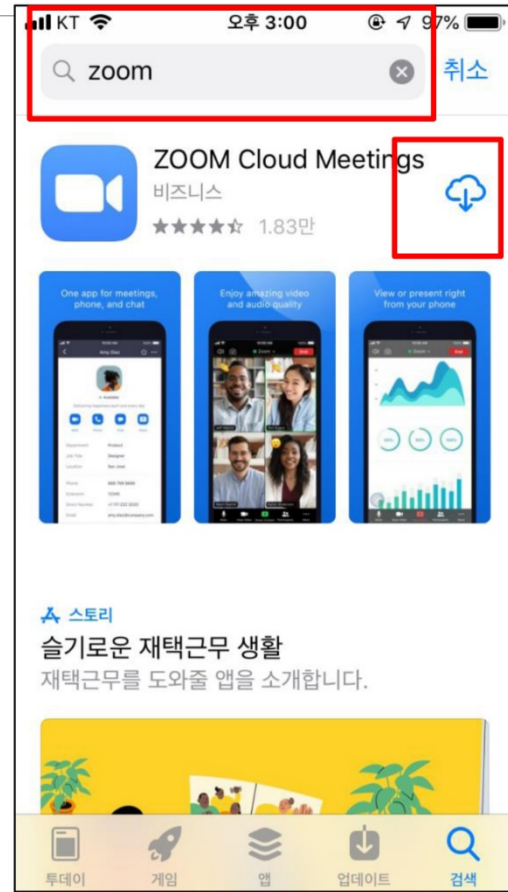



Zoom은 최대 100 명에 대한 비디오 및 화면 공유와 무료 HD 회의 응용 프로그램입니다



Google Play Store 에서 Zoom 어플리케이션
다운로드 및 설치

ZOOM 프로그램 다운로드 및 설치(아이폰)



App Store 실행 후 Zoom을 검색하여 다운로드 및 실행
(App Store를 사용하기 위해서는 icloud에 가입 및
로그인되어 있어야 함.)

취소 회의 참가

회의 ID

개인 링크 이름으로 참가

O-PV-01-김재생

참가

초대 링크를 받았다면 링크를 탭하여 회의에 참가하십시오

참가 옵션

오디오에 연결하지 않음

내 비디오 끄기

회의 암호를 입력하세요.

회의 암호

취소 확인


회의 참가(1)

1. 설치된 ZOOM 어플리케이션 클릭
2. 회의 참가 클릭
3. 회의 ID 및 이름 입력(발표번호-이름)
4. 회의 암호 입력
5. 호스트가 수락할 때까지 대기

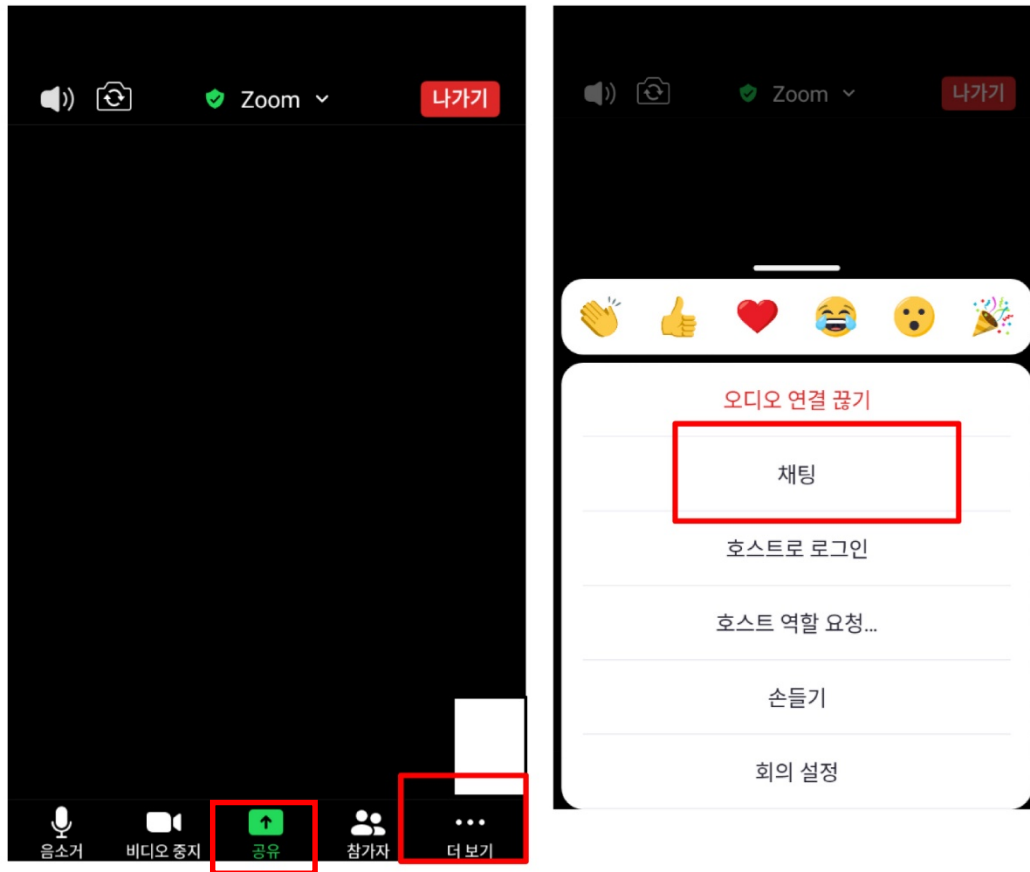
회의 참가(2)

*인터넷 전화를 선택하여 오디오 연결
(전화 접속은 전화요금 부과)

*주변 상황에 따라 음소거, 비디오 중지 할 수 있음



ZOOM 프로그램 기능 설명



*공유-내 발표자료 공유 시 사용

*더 보기 기능에서 '채팅 기능'을 통해 의사 전달 가능